

START

W Parku Tysiąclecia dziś się znajdujemy i naszą przygodę tu właśnie zaczniemy! Opowiem Wam dzisiaj dużo o przyrodzie, zrobimy spacer, po mini ogrodzie!

Idź śmiało do wejścia i zrób jakieś 8 kroków, poczytaj co napisz u Twego lewego boku. 10 zasad miłego gościa przed sobą mamy, z przyjemnością się z nimi teraz zapoznamy!

1 2 3 4 5 6 7 8

1 2 3 4 5 6 7 8 9 10

1 2 3

to właśnie w punkcie 4 ktoś napisał nam!

Mając w głowie te wszystkie zasady ruszaj dalej, czekając na dalsze porady! Idziemy kostką aż do ronda dojdziemy, wtedy w prawo swoje kroki skierujemy.

Śmiało cały czas kostką się kierujemy, drewnianych schodów wypatrujemy. Kiedy już będą w zasięgu naszego wzroku, tam właśnie idziemy przyspieszając kroku.

Przed wejściem na nie tabliczki szukamy, gdzie napis BYDŁO DOMOWE mamy. Teraz już wiemy jakie zwierzęta zaraz zobaczymy, na schody do góry już szybko wchodzimy!

Gdy już się nacieszysz zwierząt widokiem, zejdz ze schodów ostrożnym krokiem. Potem zaraz w prawo skręcamy i tutaj kolejne zwierzęta witamy!

1 2 3 4 5 6 gatunek ten się nazywa,

zupełnie jak imię – do głowy myśl napływał! Idąc dalej wzdłuż płotu tabliczki czytać możemy, dowiedzieć się przecież dużo więcej chcemy!

Jednak zaraz w lewo skręcamy i teraz już wiecie, że na WIEJSKIE PODWÓRKA trafiamy na świecie.

Tutaj o słońcach i lamach przeczytamy, o wielbłądach także ciekawostki mamy!

Dalej idąc, do domowych zwierzątek dochodzimy

1 2 3 4 5 6 7 8 9 10 domowy i 1 2 3 4 5 6 7 8 9 10 domowy

na tabliczkach widzimy. Potem w prawo idziemy po takim jakby kole, tam EMU ma swoje własne wielkie pole. Dzięki silnym nogom ptak ten biegnie szybko, ale umie też pływać nawet gdy jest płytko.

Jego jaja są koloru

1 2 3 4 5 6 7 8 9 10 11 12 13 14 15 16 17 18 19 20 21 22 23 24 25 26 27 28 29 30 31 32 33 34 35 36 37 38 39 40 41 42 43 44 45 46 47 48 49 50 51 52 53 54 55 56 57 58 59 60 61 62 63 64 65 66 67 68 69 70 71 72 73 74 75 76 77 78 79 80 81 82 83 84 85 86 87 88 89 90 91 92 93 94 95 96 97 98 99 100

Dowiedzieć się możesz z tabliczki tego!

Dalej już inni czekają na nas przyjaciele, GUCIO, ROKI i POKER imiona mówią już wiele! Przeczytaj uważnie co na tablicy nam napisano, tutaj ważne informacje przekazać nam chciano!

Idąc dalej znowu o lamach coś czytamy, chociaż o nich już troszkę wiedzy mamy! Dalej o wielbłądach jako mistrzach przetrwania, bardzo długo wytrzymują bez jedzenia spożywania.

Wielbłąd z jednym garbem

1 2 3 4 5 6 7 8 9 10 11 12 13 14 15 16 17 18 19 20 21 22 23 24 25 26 27 28 29 30 31 32 33 34 35 36 37 38 39 40 41 42 43 44 45 46 47 48 49 50 51 52 53 54 55 56 57 58 59 60 61 62 63 64 65 66 67 68 69 70 71 72 73 74 75 76 77 78 79 80 81 82 83 84 85 86 87 88 89 90 91 92 93 94 95 96 97 98 99 100

pamiętaj, że czasem przydatna taka wiedza bywa!

Idziemy dalej aż do ptaków dochodzimy, tutaj z lewej strony klatki obchodzimy. O nich sporo poczytać na tabliczkach możemy, o kurach, indykach – o czym tylko chcemy. Do czerwonej kostki dochodzimy i przy niej w lewo już skręcimy.

Pnia przy ziemi z tabliczką ostrożnie wypatrujemy

to 1 2 3 4 5 6 7 8 9 10 11 12 13 14 15 16 17 18 19 20 21 22 23 24 25 26 27 28 29 30 31 32 33 34 35 36 37 38 39 40 41 42 43 44 45 46 47 48 49 50 51 52 53 54 55 56 57 58 59 60 61 62 63 64 65 66 67 68 69 70 71 72 73 74 75 76 77 78 79 80 81 82 83 84 85 86 87 88 89 90 91 92 93 94 95 96 97 98 99 100

zaraz przy nim zapiszemy.

Czytamy co o drzewie tym jest jeszcze napisane. Jakie ma kwiaty i liście jest nawet pokazane. Idziemy dalej aż do drugiego pnia dojdziemy

to 1 2 3 4 5 6 7 8 9 10 11 12 13 14 15 16 17 18 19 20 21 22 23 24 25 26 27 28 29 30 31 32 33 34 35 36 37 38 39 40 41 42 43 44 45 46 47 48 49 50 51 52 53 54 55 56 57 58 59 60 61 62 63 64 65 66 67 68 69 70 71 72 73 74 75 76 77 78 79 80 81 82 83 84 85 86 87 88 89 90 91 92 93 94 95 96 97 98 99 100

tym razem zapiszemy.

Jak widać to drzewo jest większe od pierwszego, co jeszcze przeczytasz o nim ciekawego? Gdy już nacieszysz się tymi wieloma nowinami, możesz skręcić w lewo i iść do zagrody ze zwierzętami.

Tam owce i kozy pogłaskać każdy może, tylko trzeba uważać by były w humorze. Gdy już skończysz u nich swoje odwiedziny wróć do pnia i ze mną spędź kolejne godziny. Przed sobą zobaczysz tablicę cały szereg, od prawej idź i czytaj te ciągi literek.

Od owadów zaczniemy to nasze czytanie, szkodliwe czy pożyteczne oto jest pytanie?

Wśród pożytecznych jest tam

1 2 3 4 5 6 7 8 9 10 11 12 13 14 15 16 17 18 19 20 21 22 23 24 25 26 27 28 29 30 31 32 33 34 35 36 37 38 39 40 41 42 43 44 45 46 47 48 49 50 51 52 53 54 55 56 57 58 59 60 61 62 63 64 65 66 67 68 69 70 71 72 73 74 75 76 77 78 79 80 81 82 83 84 85 86 87 88 89 90 91 92 93 94 95 96 97 98 99 100

miodku ma pod dostatkiem, pewnie nie jest głodna! Uważnie poczytajmy też o innych owadach, by ich nie rozdeptywać jest tam gdzieś w poradach.

Potem tablice o mrówkach widzimy, że są pracowite wcale się nie dziwimy! Od owadów do zwierzątek teraz przejdziemy, tam tablice o dzieciństwie ich znajdziemy.

Wśród zwierząt tych zobaczymy daniela, znanego nam już dzisiaj przyjaciela.

Tam także jest 1 2 3 4 5 6 7 8 9 10 11 12 13 14 15 16 17 18 19 20 21 22 23 24 25 26 27 28 29 30 31 32 33 34 35 36 37 38 39 40 41 42 43 44 45 46 47 48 49 50 51 52 53 54 55 56 57 58 59 60 61 62 63 64 65 66 67 68 69 70 71 72 73 74 75 76 77 78 79 80 81 82 83 84 85 86 87 88 89 90 91 92 93 94 95 96 97 98 99 100

O chronionych ssakach sobie poczytamy i dowiemy się, jakie leśne ssaki mamy. Tropy zwierząt sobie teraz podpatrzmy, może kiedyś w lesie je potem wytropimy.

O przystosowaniach zwierząt też się dowiemy, o dniu i zmierzchu w ich życiu jeśli tylko chcemy. Potem już o ptakach tablice się zaczynają. Czy dziecięta boli głowa? Na przykład pytają. Poczytajcie koniecznie, by znać odpowiedź na pytanie. W końcu on tak ciągle puka głośnie niesłychanie.

Od dziecięta do bociana zaraz przechodzimy

Bocian może być 1 2 3 4 5 6 7 8 9 10 11 12 13 14 15 16 17 18 19 20 21 22 23 24 25 26 27 28 29 30 31 32 33 34 35 36 37 38 39 40 41 42 43 44 45 46 47 48 49 50 51 52 53 54 55 56 57 58 59 60 61 62 63 64 65 66 67 68 69 70 71 72 73 74 75 76 77 78 79 80 81 82 83 84 85 86 87 88 89 90 91 92 93 94 95 96 97 98 99 100

na tablicy widzimy.

Za tymi tablicami o drzewach poczytamy, o sosnach i świerkach informacje mamy. Modrzew i daglezia też się prezentują, joda i wejmutka naszym oczom ukazują.

O krzewach także informacje tam znajdziemy

1 2 3 4 5 6 7 8 9 10 11 12 13 14 15 16 17 18 19 20 21 22 23 24 25 26 27 28 29 30 31 32 33 34 35 36 37 38 39 40 41 42 43 44 45 46 47 48 49 50 51 52 53 54 55 56 57 58 59 60 61 62 63 64 65 66 67 68 69 70 71 72 73 74 75 76 77 78 79 80 81 82 83 84 85 86 87 88 89 90 91 92 93 94 95 96 97 98 99 100

– na przykład się dowiadujemy.

I jeden krzew, a jest to Jeżyna

1 2 3 4 5 6 7 8 9 10 11 12 13 14 15 16 17 18 19 20 21 22 23 24 25 26 27 28 29 30 31 32 33 34 35 36 37 38 39 40 41 42 43 44 45 46 47 48 49 50 51 52 53 54 55 56 57 58 59 60 61 62 63 64 65 66 67 68 69 70 71 72 73 74 75 76 77 78 79 80 81 82 83 84 85 86 87 88 89 90 91 92 93 94 95 96 97 98 99 100

wydaje się być nam już bardzo dobrze znana.

Na końcu bardzo ważne tablice zobaczymy, rozkład śmieci w czasie sobie zaraz obliczymy. Sprawdź na tablicy co 300 lat się rozkłada, kto to wyrzuca bezzwrotnie temu biada!

Zapisz teraz, że to jest

1 2 3 4 5 6 7 8 9 10 11 12 13 14 15 16 17 18 19 20 21 22 23 24 25 26 27 28 29 30 31 32 33 34 35 36 37 38 39 40 41 42 43 44 45 46 47 48 49 50 51 52 53 54 55 56 57 58 59 60 61 62 63 64 65 66 67 68 69 70 71 72 73 74 75 76 77 78 79 80 81 82 83 84 85 86 87 88 89 90 91 92 93 94 95 96 97 98 99 100

i niech na przyszłość pamięta o tym Twoja głowa.



Jest tam jeszcze poradnik młodego ekologa.
Dowiemy się, że śmieci to jest nasza wspólna trwoga.

Za tablicami delikatnie w prawo pójdziemy,
na ziemi kolejny pień już odkrywamy.
To grab pospolity na tablicy przeczytamy
i znowu o liściach i kwiatach informację mamy.

Tutaj sobie podziwiać kaczkę w stawie możemy
i inne ptactwo także teraz poznajemy.
Poczytajcie tablice co tam jeszcze znajdziemy,
klatki z królikami za plecami odkrywamy.

Przywitajcie się ładnie ze zwierzątkami
i wróćcie do kostki czerwonej wolnymi krokami.
Jeszcze jeden pień po prawej stronie zobaczmy
to CIS POSPOLITY – oko swe cieszymy!



Przy kostce czerwonej w prawo skręcamy,
po lewej przy ławkach coś tam znowu mamy!

To  
20 30
teraz wpisać musimy

i zaraz już w dalszą podróż kroczymy.

Daleko iść nam nie trzeba już wcale,
zaraz za szybą widać coś wspaniałego!
FIODOR i LUNA to szopy są pracze,
ale dzisiaj cuda tutaj zobaczę!

One często sobie po prostu odpoczywają,
dlatego nie zawsze na wybiegu bywają.
Na tablicy przeczytać ciekawe rzeczy możemy,
ich ojczyznę jest

 
13 9
zaraz się dowiemy.

Niedźwiedzie kiedyś mieszkają tu gdzie teraz szopy,
lecz beton bardzo źle wpływał na ich stopy.
Pewnego dnia na większy wybieg je zabrano,
by miały więcej swobody – tego właśnie chciano.

Na deptaku* znajdziesz płyty z niedźwiedzimi łapami.
Zobaczysz je spacerując w centrum miasta ulicami.
To pamiętka po Kasi i Basi, które w Lesznie mieszkają,
z mieszkańcami przez lata w mini ZOO się witały.

Idąc dalej do kolejnej klatki dochodzimy,
tutaj  morskie już z daleka widzimy.
12



Poczytajcie o nich informacje są ciekawe
co to jest kawia domowa zdacie sobie sprawę.


Na tym kończymy dziś naszą wycieczkę
teraz po pieczęć musisz wrócić na chwileczkę.
Udaj się szybko do wyjścia głównego,
za furtką szukaj szklanej tablicy z nazwą questa tego!

* Na ul. Słowiańskiej


Oto skrzynia skarbów – gratulujemy odkrycia.
Pozostaje Ci tylko pieczęć** do odbicia!

Utworzone hasło to naczelną zasadą Fundacji,
przyznaj nam dzisiaj, że jest w tym dużo racji!

 
1 2 3 4 5 6 7 8 9 10 11 12 13 14


15 16 17 18 19 20


21 22 23 24 25 26 27 28 29 30 31 32 33



Miejsce na skarb

** Przyłóż ulotkę do wypukłego elementu na tablicy i zakoloruj je.
W „miejscu na skarb” odbije się Twoja pieczęć.

 Na zdobywców Wielkopolskich
Questów czeka Odznaka Krajoznawcza PTTK
„Wielkopolskie Questy – Odznaka
Odkrywców Tajemnic”. Szczegóły na
www.regionwielkopolska.pl

Więcej questów znajdziesz na:
www.regionwielkopolska.pl
www.questy.org.pl
www.questing.pl

GDZIE TO JEST?

Leszno znajduje się w Wielkopolsce około 80 km
na południe od Poznania przy drodze krajowej nr 5.

TEMATYKA

Trasa questu prowadzi po mini ZOO. Uczestnik
zabawy poznaje różne zwierzęta oraz rośliny.

POCZĄTEK QUESTU

Wyprawa rozpoczyna się przy głównym wejściu
do Parku Tysiąclecia od strony ul. 17 Stycznia.

NA CZYM TO POLEGA?

W czasie wędrowki będziesz rozwiązywał zadania
i zagadki, które doprowadzą Cię do miejsca,
w którym została ukryta skrzynia skarbów
z pieczęcią. Odcisk pieczęci na ulotce jest po-
świadczaniem zakończenia wyprawy. W Księdze
Questowiczów, którą znajdziesz w skrzyni, możesz
zostawić swój wpis i podzielić się z innymi uczest-
nikami wrażeniami z wycieczki.

Autor i opiekun wyprawy: Natalia Kaźmierska
tel. 608 433 052

Autor mapy i zdjęcia: Natalia Kaźmierska
Opieka merytoryczna i projekt serii:
Wojewódzka Biblioteka Publiczna i Centrum
Animacji Kultury w Poznaniu

Quest wydany przez Fundację Arena i Świat
w ramach projektu „Pierwszy Leszczyński Quest”
współfinansowanego przez Miasto Leszno.

PARTNERZY:



Leszno 2023

Spacer po mini ogrodzie w Lesznie



 45 min

