



Na krańcu ulicy, za wielką bramą, zespół folwarczny z zabudową murowaną. Powstał on w końcu wieku XIX, zbudowany przez Hardta- właściciela ówczesnego.

Wracaj powoli, a po lewej stronie znajdziesz urządzenie, przy którym niejedno plotkarskie padało zwierzenie :) Tu się ludzie ze wsi często spotykali i nowinki wszelkie między sobą wymieniali.

U podstawy pompy szukaj kamieni w kręgach ułożonych. Policz ile w najmniejszym zostało umieszczonych



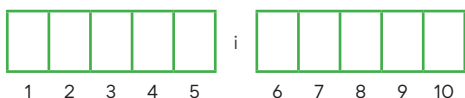
Dalej maszeruj, gdzie dróg skrzyżowanie, idź prosto, a wnet dostaniesz kolejne zadanie. Po prawej masz płot zbudowany



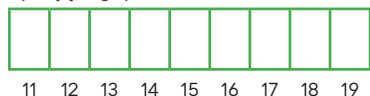
Uważaj, by swawolne dzieci tu nie wybiegły!

Na łuku skręć w prawo i na chodnik znów w prawo, wracaj do wioski, by cieszyć się zabawą. Dwa dodaj do liczby kamieni przy pompie, za domem z tym numerem coś ucieszy Cię ogromnie. Rozglądaj się bacznie, tam za płotem wiata, wejdź na ten teren, to nie koniec świata.

Tam



skarb skrywają, a gdy



- tajemnicę odstawiają!



Do ich otwarcia szyfry potrzebujesz, który w prosty sposób sam wygenerujesz.

Zsumuj cyfry z daty budowy założenia folwarcznego, od tego odejmij ilość kamieni z kręgu przypompowego. Wynik pomnóż razy dziesięć- załatwiona sprawa, tak kresu dobiegła chraplewska wyprawa!

$$\square + \square + \square + \square = \square \square$$


e f

$$\square \square - \square \square = \square \square$$

e f g h

$$\square \square \times 10 = \square \square \square$$

g h (szyfr do kłódki)



Miejsce na skarb



Na zdobywców Wielkopolskich Questów czeka Odznaka Krajoznawcza PTTK „Wielkopolskie Questy - Odznaka Odkrywców Tajemnic”. Szczegóły na [www.regionwielkopolska.pl](http://www.regionwielkopolska.pl)

Więcej questów znajdziesz na:  
[www.regionwielkopolska.pl](http://www.regionwielkopolska.pl)  
[www.questy.org.pl](http://www.questy.org.pl)  
[www.questing.pl](http://www.questing.pl)

## GDZIE TO JEST?

Chraplewo leży w zachodniej części Wielkopolski, w pow. nowotomyskim, ok. 55 km na zachód od Poznania.

## TEMATYKA

Wyprawa opowiada o tradycjach i ciągle żywych zwyczajach regionalnych, które do dzisiaj są kultywowane w Chraplewie.

## POCZĄTEK QUESTU

Przy krzyżu na skraju wsi, przy rozjeździe dróg na Nowy Tomyśl i Głuponie. Samochód można zaparkować w parku przy szkole.

## NA CZYM TO POLEGA?

W czasie wędrowki będziesz rozwiązywał zadania i zagadki, które doprowadzą Cię do miejsca, w którym została ukryta skrzynia skarbów z pieczęcią. Odcisk pieczęci na ulotce jest poświadczeniem zakończenia wyprawy. W Księdze Questowiczów, którą znajdziesz w skrzyni możesz zostawić swój wpis i podzielić się z innymi uczestnikami wrażeniami z wycieczki.

**Tekst:** Maria Czekala  
**Współpraca:** Marzenna Augustyniak, Marcin Biały, Aleksandra Łuczak  
**Autor mapy:** Julia Borkowska-Kulczak  
**Opiekun wyprawy:** Aleksandra Łuczak  
**e-mail:** [aleksandrałuczak91@o2.pl](mailto:aleksandrałuczak91@o2.pl)  
**Opieka merytoryczna i projekt serii:** Wojewódzka Biblioteka Publiczna i Centrum Animacji Kultury w Poznaniu

### PARTNERZY:



Chraplewo 2023

# Z Siwkim po Chraplewie



50 min

